

bestcup

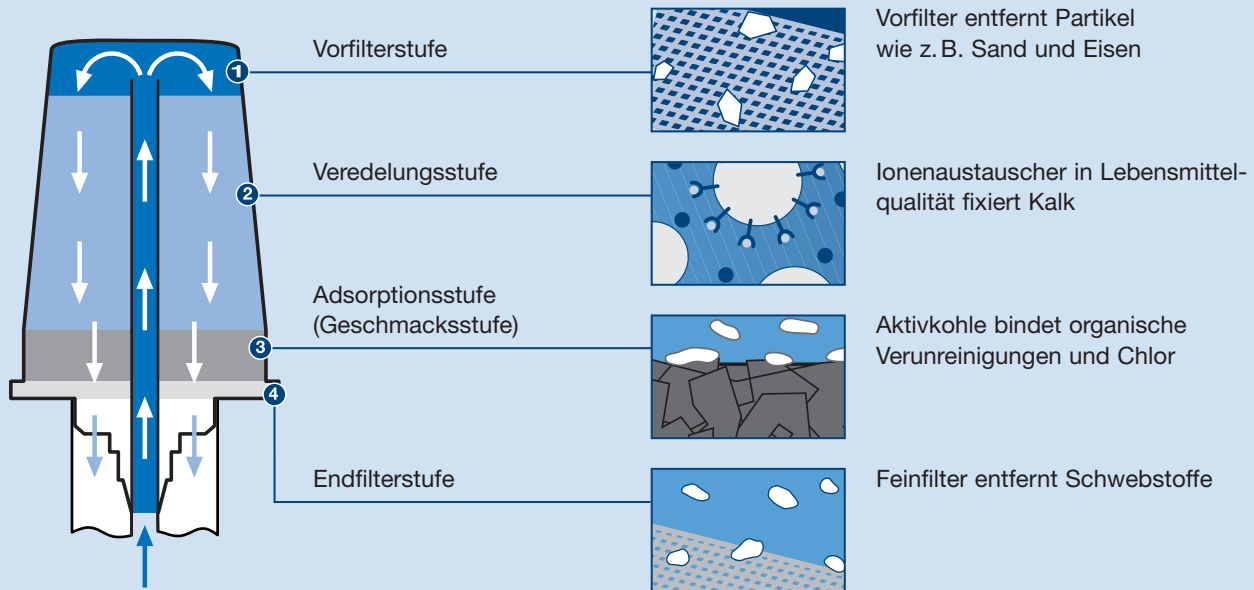
best water technology





Der Saeco bestcup-Filter für Profiansprüche von Kaffeekennern und Hobby-Baristas:

- Schützt Ihre Kaffeemaschine vor Kalkeinlagerungen
- Sichere Funktion und lange Lebensdauer hochwertige Kaffeemaschinentechnik
- Garantiert beste und gleichmäßige Kaffeequalität
- Perfektes Kaffeearoma und zufriedene Genießer
- High-Efficiency-Technology (HET) und professionelle 4-Stufen-Filtration
- höchste Effizienz bei der Filterkapazität und Gebrauchssicherheit
- Exzellente Handhabung
- einfacher Einbau und Filterwechsel

Saeco bestcup-Wasserfilter: bestes Kaffeewasser dank Toptechnologie und professioneller 4-Stufen-Filtration



Qualitätsbereich	Tassenvolumen	
	 35 ml	 150 ml
A (<8 °KH)	9.524	2.222
B (8–14 °KH)	5.714	1.333
C (>14 °KH)	4.082	952

Maximale Leistung für jeden Anspruch

Saeco bestcup L: Filterkapazität bei 10 °KH = 200 Liter
Sie erhöhen die Lebensdauer Ihres Royal Office / Aulika Gerätes, verringern die Entkalkungszyklen und erfreuen sich über lange Zeit an einem perfekten Kaffeegenuss.

Saeco bestcup-Filter für optimiertes Kaffeewasser sichert den optimalen Kaffeegenuss und schützt Ihre wertvolle Maschinentechnik vor Kalkschäden. Saeco bestcup-Filter verfügt über einen speziellen Anschluss und wird einfach in den Ansaugstutzen im Tank der Kaffeemaschine gesteckt. Die einzigartige Wasseroptimierung mit der Saeco bestcup-Profitechnik reduziert die Karbonathärte (Kalkgehalt) und sorgt für klares, partikelfreies Wasser ohne Fremdgeschmack und -geruch. Das Ganze funktioniert höchst effizient dank der High-Efficiency-Technology (HET). Wertvolle Mineralien bleiben im Wasser und sorgen für ein optimales Aroma und eine perfekte Crema.

Installationsanleitung für Royal Office und Aulika Espressomaschinen von Saeco

Herzlichen Glückwunsch zum Kauf Ihres saeco bestcup Filters!
Bitte befolgen Sie die Anweisung zur Erstinstallation und für den Filterwechsel, damit Sie stets optimales Wasser für Ihre Maschine und für Ihren Kaffee zur Verfügung haben.

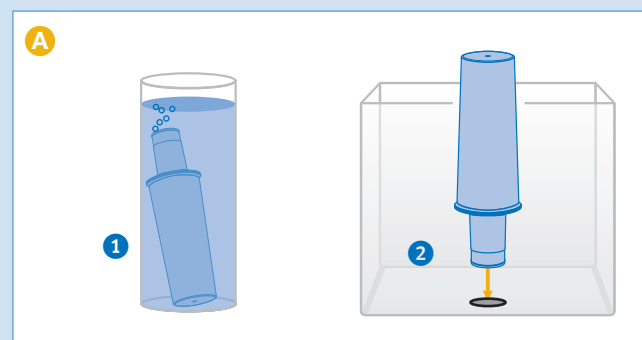


(A) Erstinstallation

Die Saeco bestcup-Filterkassette L kann sehr leicht in den Wassertank Ihrer Royal Office eingesetzt werden.

- 1 Legen Sie den Wasserfilter für ca. 10-15 min in ein Glas Wasser (füllen des Filters, um Luftblasen zu verhindern).
- 2 Danach setzen Sie den Filter in den Tank ein.
- 3 Nach Aufheizen der Maschine und Betriebsbereitschaft ziehen Sie bitte zuerst heißes Wasser, um die letzten Luftblasen aus dem System zu entfernen.

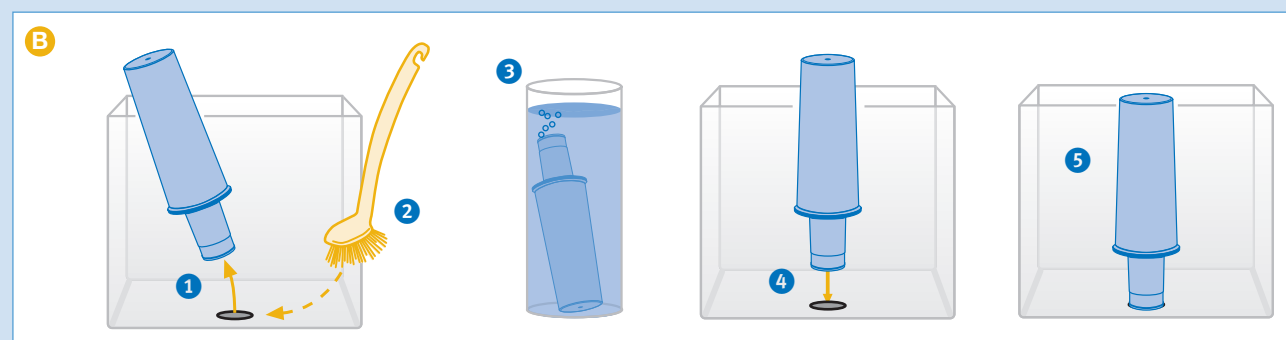
Nur kaltes Trinkwasser verwenden (max. 20°C). Das Wasser wird bei Bedarf (Produktbezug) direkt gefiltert und steht sofort für Ihren frischen Kaffee zur Verfügung.



(B) Filterwechsel

- 1 Ziehen Sie die verbrauchte Kartusche aus dem Tank und entsorgen Sie diese mit dem Hausmüll.
- 2 Reinigen Sie den Wassertank.

Verfahren Sie weiter, wie unter (A) angegeben.



provenero

generalimporteur 
vending & professional

provenero GmbH
Krebsbachstraße 11
D-78253 Eigeltingen
Phone 07774 | 92398-0
Fax 07774 | 92398-29
eMail info@provenero.de
technik@provenero.de


water + more